

## إحصاء نشاط النقل البري في القطاع العام للمسافرين والوفود والبضائع لسنة 2020



حزيران 2021

## المحتويات

رقم الصفحة	العنوان
1	المقدمة
1	المنهجية
2	التعريف والمصطلحات
3 - 2	المؤشرات الرئيسية / الشركة العامة لنقل المسافرين والوفود
4 - 3	المؤشرات الرئيسية / الشركة العامة للنقل البري

### الجدول التفصيلية

5	اجمالي اعداد الحافلات والشاحنات الموجودة والعاملة واجمالي الايرادات والايرادات الاخرى والاجور والمزايا المدفوعة للعاملين لنشاط النقل البري في القطاع العام للشركة العامة لنقل المسافرين والوفود والشركة العامة للنقل البري للسنوات (2016 - 2020).....	جدول 1
7	اجمالي المؤشرات التحليلية للشركة العامة لنقل المسافرين والوفود للسنوات (2016-2020).....	جدول 2
8	عدد الحافلات الموجودة والعاملة وعدد المقاعد الكلي وعدد المقاعد في الحافلة الواحدة وعدد الحافلات حسب النوع في الشركة العامة لنقل المسافرين والوفود لسنة 2020 .....	جدول 3
9	معدل عدد الحافلات العاملة والمقاعد والخطوط واطوالها حسب الاشهر (داخل محافظة بغداد) للشركة العامة لنقل المسافرين والوفود لسنة 2020 .....	جدول 4
10	معدل عدد الحافلات العاملة والمقاعد والخطوط واطوالها للشركة العامة لنقل المسافرين والوفود(بين محافظة بغداد والمحافظات الاخرى) حسب الاشهر لسنة 2020 .....	جدول 5
11	عدد حافلات الشركة العامة لنقل المسافرين والوفود حسب الماركة وسنة الصنع كما في 2020/12/31.....	جدول 6
12	عدد الركاب المنقولين والمسافة المقطوعة وعدد ساعات الاشتغال والايرادات المتحققة حسب الاشهر(داخل محافظة بغداد) لحافلات الشركة العامة لنقل المسافرين والوفود لسنة 2020 .....	جدول 7
12	عدد المسافرين والوفود المنقولين والمسافة المقطوعة وعدد ساعات الاشتغال والايرادات المتحققة حسب الاشهر للنقل (بين محافظة بغداد والمحافظات الأخرى) لحافلات الشركة العامة لنقل المسافرين والوفود لسنة 2020 .....	جدول 8
13	عدد المسافرين والوفود المنقولين والمسافة المقطوعة وعدد ساعات الاشتغال والايرادات المتحققة للنقل (بين محافظة بغداد والمحافظات الأخرى) وحسب مسار الخط لحافلات الشركة العامة لنقل المسافرين والوفود لسنة 2020 .....	جدول 9
15	معدل عدد الحافلات الموجودة والعاملة وعدد المسافرين والمسافة المقطوعة وعدد ساعات الاشتغال والايرادات المتحققة حسب الاشهر لحافلات الشركة العامة لنقل المسافرين والوفود (لنقل عبر المنافذ الحدودية) لسنة 2020 .....	جدول 10
16	معدل عدد الحافلات الموجودة والعاملة وعدد المسافرين والمسافة المقطوعة وعدد ساعات الاشتغال والايرادات المتحققة حسب الاشهر لحافلات الشركة العامة لنقل المسافرين والوفود (لنقل الدولي) (بغداد - عمان) لسنة 2020 .....	جدول 11
17	معدل عدد السيارات الموجودة والعاملة وعدد المسافرين والمسافة المقطوعة وعدد ساعات الاشتغال والايرادات المتحققة حسب الاشهر لسيارات الشركة العامة لنقل المسافرين والوفود (لنقل الوفود) لسنة 2020 .....	جدول 12
18	عدد العاملين حسب الاختصاص والجنس في الشركة العامة لنقل المسافرين والوفود لسنة 2020 ...	جدول 13
19	عدد العاملين حسب الاختصاص والفئات العمرية والجنس في الشركة العامة لنقل المسافرين والوفود لسنة 2020 .....	جدول 14
19	عدد العاملين حسب المستوى العلمي والجنس في الشركة العامة لنقل المسافرين والوفود لسنة 2020 .	جدول 15
21	عدد الشاحنات (المملوكة) للشركة العامة للنقل البري وكمية البضاعة المنقولة وعدد النقلات والايرادات المتحققة من النقل للسنوات (2016-2020) .....	جدول 16
21	عدد الشاحنات (غير المملوكة) للشركة العامة للنقل البري وكمية البضاعة المنقولة وعدد النقلات والايرادات المتحققة من النقل للسنوات (2016-2020) .....	جدول 17
22	نشاطات الشركة العامة للنقل البري للفترة من 2020/1/1 ولغاية 2020/12/31 النشاط التخصصي حسب الاشهر وكمية البضائع والمواد الاخرى المنقولة .....	جدول 18
23	نوع وكمية البضائع والمواد الاخرى المنقولة بواسطة الشاحنات (المملوكة) والجهة المستفيدة ومسار الخط وعدد النقلات للشركة العامة للنقل البري من 2020/1/1 ولغاية 2020/12/31 .....	جدول 19

العنوان	رقم الصفحة
جدول 20	نوع وكمية البضائع والمواد الاخرى المنقولة بواسطة الشاحنات (غير المملوكة) والجهة المستفيدة ومسار الخط وعدد النقلات للشركة العامة للنقل البري من 1/1/2020 ولغاية 2020/12/31 .....
جدول 21	عدد النقلات وكمية البضائع والمواد الاخرى المنقولة بواسطة الشاحنات (المملوكة وغير المملوكة) حسب الاشهر للشركة العامة للنقل البري لسنة 2020 .....
جدول 22	عدد العاملين حسب الاختصاص والجنس في الشركة العامة للنقل البري لسنة 2020 .....
جدول 23	عدد العاملين حسب الجنس في الشركة العامة للنقل البري في بغداد والمحافظات لسنة 2020 .....
جدول 24	عدد العاملين حسب الاختصاص والفئات العمرية والجنس في الشركة العامة للنقل البري لسنة 2020 ..
جدول 25	عدد العاملين حسب المستوى العلمي والجنس في الشركة العامة للنقل البري لسنة 2020 .....
<b>الاشكال البيانية</b>	
شكل 1	اجمالي اعداد الحافلات والشاحنات العاملة لنشاط النقل البري في القطاع العام للشركة العامة لنقل المسافرين والوفود والشركة العامة للنقل البري للسنوات (2016 - 2020) .....
شكل 2	عدد الركاب والمسافرين والوفود للشركة العامة لنقل المسافرين والوفود للسنوات (2016-2020) بالمليون .....
شكل 3	عدد حافلات الشركة العامة لنقل المسافرين والوفود حسب الماركة لسنة 2020 .....
شكل 4	عدد العاملين حسب الاختصاص والجنس في الشركة العامة لنقل المسافرين والوفود لسنة 2020 ...
شكل 5	عدد العاملين حسب الاختصاص والجنس في الشركة العامة للنقل البري لسنة 2020 .....
<b>الخرائط</b>	
خارطة (1)	عدد المسافرين والوفود المنقولين بين محافظة بغداد والمحافظات الاخرى وحسب مسار الخط للشركة العامة لنقل المسافرين والوفود لسنة 2020 بالالف مسافر .....
خارطة (2)	عدد العاملين في الشركة العامة للنقل البري في بغداد والمحافظات لسنة 2020 .....

## المقدمة

يسعى الجهاز المركزي للإحصاء إلى توفير بيانات ومؤشرات إحصائية عن نشاط النقل البري للمسافرين والوفود والبضائع لتلبية إحتياجات المخططين والباحثين والدارسين ، لذا تم دمج تقرير إحصاء نشاط النقل البري للمسافرين والوفود والنقل البري للبضائع بتقرير واحد بأسم تقرير إحصاء نشاط النقل البري في القطاع العام للمسافرين والوفود والبضائع ومن خلاله يتم توفير مؤشرات إحصائية تجميعية وتفصيلية عن هذا النشاط .

يأتي قطاع النقل على رأس القطاعات التي تدعم الهيكل الإقتصادي ، ويعتبر الركيزة الأساسية للإقتصاد القومي ، حيث يمثل قطاع النقل بأنشطته المختلفة دعامة أساسية من دعائم التقدم ولا يمكن تصور تحقق النمو المتوازن بين القطاعات الإقتصاد القومي لأي بلد من البلدان دون تأمين إحتياجات تلك القطاعات من النقل الامر الذي يمكن تحقيقه من خلال إعداد تخطيط جيد لقطاع النقل ويرتبط ارتباطاً وثيقاً بخطة القطاعات الإقتصادية الأخرى .

ويعتبر النقل البري وسيلة مهمة يزداد الاعتماد عليه من سنة إلى أخرى والسبب الواضح في زيادة الاعتماد عليه أو الحاجة إليه في المرونة والإستجابة العالية التي يتصف بها لتلبية حاجات نشاط النقل سواء كان ذلك بالنسبة لنقل الأشخاص أو البضائع ويعتبر النقل عصب الحياة في الدول المتقدمة لما يقدمه من خدمات توزيعية الى الأنشطة الأخرى. ان أهمية النقل بالشاحنات للشركة العامة للنقل البري تأتي من خلال الترابط السهل والسريع ما بين المناطق الجغرافية المتناثرة والتي يصعب في الكثير من الاحيان على الوسائل الأخرى في تحقيق عملية الأتصال بنفس المرونة التي تتمتع بها الشاحنات .

وأن تطور النقل البري يجب أن يواكبه تخطيط وتطوير الطرق لتوفير إنسيابية سليمة لهذه المركبات لذا اتجهت الدول الى تطوير وتحديث شبكات النقل كي تحصل على كفاءة أعلى في العملية الإنتاجية التي تحققها الشاحنة . ومع التطورات الحاصلة بالتكنولوجيا العالمية ولمواكبة تطور العمل في المكاتب الحدودية أعدت دراسات لعقد اتفاقيات (التشغيل المشترك) مع بقية الشركات العاملة بنفس الاختصاص فتم تشغيل (المنفيست الآلي) بأغلب مكاتبها لتقديم خدمة عالية بتقنية متطورة والقضاء على الفساد المالي والإداري ، وحالياً العمل مستمر على تطبيق المنفيست الآلي في كل المنافذ الحدودية .

كما تم تكليف الشركة العامة لنقل المسافرين والوفود والشركة العامة للنقل البري بواجبات استثنائية ضخمة في نقل زوار الأماكن المقدسة (نقل بأجر) ونقل النازحين ومتطوعي الحشد الشعبي (نقل مجاني بدون اجر) .

هذا وتسعى الشركة العامة لنقل المسافرين والوفود من خلال مجموعة من مشاريع التشغيل المشترك مع القطاع الخاص إلى زيادة إيرادات الشركة من خلال فتح مجالات جديدة للعمل إضافة الى قيام الشركة بتشغيل حافلات حديثة في سبيل تقديم خدمة أفضل للمواطنين في بغداد وبعض المحافظات .

كما وتسعى الشركة العامة للنقل البري الى تعزيز دور القطاع الخاص في تنفيذ خطة النقل الشامل على المدى البعيد وتفعيل المشاركة الحقيقية له في القطاع العام بالإضافة الى تنمية وتطوير قابلية الشركة وبما يتناسب مع مكانتها كناقل وطني وتسعى أيضا إلى الإنضمام إلى اتفاقيات النقل الدولية وتفعيل الإتفاقيات الخاصة بدول الجوار .

## المنهجية

يتم جمع وإستيفاء البيانات الإحصائية بالتنسيق والتعاون مع وزارة النقل والتشكيلات التابعة لها وهي (الشركة العامة لنقل المسافرين والوفود والشركة العامة للنقل البري) من خلال جداول سنوية أعدت من قبل مديرية إحصاءات النقل والاتصالات تعكس النشاط النوعي والمالي للشركة ، ويتم تدقيق البيانات الواردة مكتبياً من قبل منتسبي المديرية من حيث الدقة والشمول ومنطقية الأرقام الإحصائية فضلاً عن إجراء التحليل الإحصائي لأهم المؤشرات ويتضمن التقرير الأشكال البيانية والخرائط الإيضاحية لمؤشرات التقرير و توفير مؤشرات إحصائية عن عدد الحافلات والشاحنات الموجودة والعاملة ، الإيرادات المتحققة من جراء نقل الأشخاص والبضائع، عدد الركاب المنقولين على مختلف الخطوط الداخلية والخارجية ، بالإضافة إلى أهم المؤشرات الإقتصادية .

## التعاريف والمصطلحات

- 1- **الحافلات العاملة** : يقصد بها الوسائط العاملة التي تمتلكها الشركة العامة لنقل المسافرين والوفود والتي تعمل فعلا على الخطوط الداخلية والخارجية .
- 2- **الركاب والمسافرين والوفود المنقولين** : مجموع عدد الأشخاص المنقولين بواسطة الحافلات أو السيارات العاملة على مختلف خطوط السير عدا السائق .
- 3- **المسافة المقطوعة** : يقصد بها عدد الكيلومترات التي تقطعها الحافلة على مختلف خطوط السير الداخلية والخارجية .
- 4- **ساعات الأشتغال** : هي الفترة الزمنية التي تستغرقها الحافلة في رحلتها الداخلية والخارجية على مختلف الخطوط .
- 5- **نفقات التشغيل** : وهي المصاريف التي تصرف على ادامة الحافلات .
- 6- **المنفيسات الآلي** : هو نظام يعمل باستخدام الانترنت يقوم بنقل البيانات والمعلومات في أماكن قطع المنفيسات (المنافذ الحدودية) وترحيلها من مكان خزن خاص (Server) حيث بإمكان موظفي المراقبة في الشركة العامة للنقل البري الدخول إلى هذه المعلومات وعرضها بشكل مباشر (Online) على شاشة المراقبة (Monitoring) .
- 7- **الشاحنات العاملة** : يقصد بها الوسائط العاملة التي تمتلكها الشركة العامة للنقل البري او الغير مملوكة والتي تعمل فعلا على الخطوط الداخلية والخارجية .
- 8- **كمية البضاعة المنقولة** : يقصد بها كمية البضائع والمواد الأخرى المنقولة بواسطة الشاحنات المملوكة والغير مملوكة للشركة العامة للنقل البري .

## المؤشرات الرئيسية / الشركة العامة لنقل المسافرين والوفود

### 1. عدد الحافلات الموجودة

بلغ عدد الحافلات الموجودة (1202) حافلة لسنة 2020 منها (882) حافلة ذات الطابق و (320) حافلة ذات الطابقين بانخفاض بلغت نسبته (36.4%) عن سنة 2019 حيث كانت (1891) حافلة وذلك لوجود حافلات تحت الشطب وعاطلة ومتوقفة **وكما مبين في الجداول (1،2،6)** .

### 2. عدد الحافلات العاملة

بلغ عدد الحافلات العاملة (846) حافلة لسنة 2020 حيث سجلت ارتفاع بلغت نسبته (26.6%) مقارنة بسنة 2019 التي كان عددها (668) حافلة عاملة وشكلت الحافلات العاملة لهذه السنة نسبة مقدارها (70.4%) من إجمالي عدد الحافلات الموجودة والتي عددها (1202) **وكما مبين في جدول (2)** .

### 3. عدد الركاب والمسافرين والوفود

بلغ عدد الركاب والمسافرين والوفود (5.0) مليون راكب ومسافر في سنة 2020 وتبين وجود انخفاض بلغت نسبته (74%) مقارنة بسنة 2019 حيث كان عددها (19.2) مليون راكب ومسافر بسبب الانخفاض في عدد الركاب والمسافرين والوفود بشكل عام بسبب الظروف الأمنية والصحية الخاصة بجائحة كورونا التي يمر بها البلد **وكما مبين في جدول (2)** .

### 4. الإيرادات المتحققة من خدمات النقل

بلغت الإيرادات المتحققة من خدمات النقل (9194) مليون دينار سنة 2020 بانخفاض بلغت نسبته (62.8%) عن سنة 2019 حيث كانت قيمتها (24703) مليون دينار لإنخفاض عدد الركاب والمسافرين والوفود بسبب الظروف الأمنية والصحية الخاصة بجائحة كورونا التي يمر بها البلد بالإضافة الى مناصفة العمل بين الشركة العامة لنقل المسافرين والوفود والشركة العامة لإدارة النقل الخاص وتوقف معظم خطوط النقل داخل محافظة بغداد وفي المحافظات كافة بسبب الزخم المروري وبدوره أدى الى انخفاض في المسافة المقطوعة وعدد ساعات الأشتغال و نفقات التشغيل للحافلات العاملة **وكما مبين في جدول (2)** .

5. **الأجور والمزايا المدفوعة للعاملين**  
بلغت الأجور والمزايا المدفوعة للعاملين ( 15713 ) مليون دينار سنة 2020 بأنخفاض بلغت نسبته (6.6%) عن سنة 2019 حيث كانت قيمتها (16819) مليون دينار **وكما مبين في جدول (2) .**
6. **المسافة المقطوعة للحافلات العاملة**  
بلغت المسافة المقطوعة للحافلات العاملة (10057) ألف كم سنة 2020 بإنخفاض بلغت نسبته (40.5%) عن سنة 2019 التي كانت (16900) ألف كم **وكما مبين في جدول (2) .**
7. **عدد ساعات الإشتغال للحافلات العاملة**  
بلغ عدد ساعات الإشتغال للحافلات العاملة (4544) ألف ساعة سنة 2020 بإنخفاض بلغت نسبته (31.9%) عن سنة 2019 التي كانت (6671) ألف ساعة **وكما مبين في جدول (2).**
8. **نفقات التشغيل للحافلات العاملة**  
بلغت نفقات التشغيل للحافلات العاملة (21506) مليون دينار سنة 2020 بأنخفاض بلغت نسبته (23.8%) عن سنة 2019 حيث كانت قيمتها (28226) مليون دينار **وكما مبين في جدول (2) .**
9. **عدد العاملين**  
بلغ عدد العاملين (2110) عاملاً لسنة 2020 حيث سجل إنخفاضاً بلغت نسبته (8.1%) عن سنة 2019 الذي كان عددهم (2297) عاملاً وذلك بسبب التقاعد والأستقالة وإنهاء الخدمات والوفاة والنقل للعاملين و **كما مبين في جدول 2 .**

### المؤشرات الرئيسية/ الشركة العامة للنقل البري

1. **عدد الشاحنات الموجودة لنقل البضائع (المملوكة)**  
بلغت عدد الشاحنات الموجودة لنقل البضائع (المملوكة) (535) شاحنة سنة 2020 بزياده بلغت نسبته (0.2%) عن سنة 2019 التي كان عددها (534) شاحنة بسبب اعادة شاحنة كانت مفقودة في فرع محافظة نينوى بسبب سوء الاوضاع الامنية وتم إعادة رأس الشاحنة فقط وتم إحالتها إلى لجنة الشطب . **وكما مبين في جدول (1 ، 16).**
2. **عدد الشاحنات العاملة لنقل البضائع (المملوكة)**  
بلغت عدد الشاحنات العاملة لنقل البضائع المملوكة (401) شاحنة سنة 2020 بأنخفاض بلغت نسبته (4.5%) عن سنة 2019 التي كان عددها (420) شاحنة بسبب وجود بعض الشاحنات تحت الشطب وعاطلة ومتوقفة وعدم تفعيل الناقل الوطني وعدم وجود أولوية للشاحنات المملوكة للشركة ومعاملتها حالها حال الشاحنات الأخرى حيث شكلت الشاحنات العاملة لهذه السنة نسبة مقدارها (75.0%) من إجمالي عدد الشاحنات الموجودة **وكما مبين في جدول (1 ، 16) .**
3. **الإيرادات المتحققة من نقل البضائع بالشاحنات (المملوكة)**  
بلغت الإيرادات المتحققة من نقل البضائع بالشاحنات المملوكة (16505) مليون دينار سنة 2020 بأنخفاض بلغت نسبته (13.1%) عن سنة 2019 التي كانت قيمتها (18990) مليون دينار بسبب الأنخفاض في عدد النقلات وكمية البضاعة المنقولة بالشاحنات المملوكة للشركة بسبب سوء الأوضاع الأمنية التي كان يمر بها البلد ادت الى الإنخفاض في عدد النقلات للشاحنة الواحدة وتأخر وقوفها في السيطرة الأمنية وبذلك يؤدي الى تأخر تفريغ البضاعة المحملة وينتج بذلك إنخفاض في كمية البضائع المنقولة وانخفاض الإيراد بالإضافة الى سوء الأوضاع الصحية الخاصة بجائحة كورونا **وكما مبين في جدول (16) .**

- 4. الأجور والمزايا المدفوعة للعاملين**  
 بلغت الأجور والمزايا المدفوعة للعاملين (29507) مليون دينار سنة 2020 بانخفاض بلغت نسبته (5.2%) عن سنة 2019 حيث كانت قيمتها (31121) مليون دينار وكما مبين في جدول (1) .
- 5. كمية البضاعة المنقولة بالشاحنات (المملوكة)**  
 بلغت كمية البضاعة المنقولة بالشاحنات المملوكة (429) ألف طن خلال سنة 2020 بانخفاض بلغت نسبته (11.5%) عن سنة 2019 التي كانت قيمتها (485) ألف طن وكما مبين في جدول (16) .
- 6. عدد النقلات لكميات البضائع والمواد الاخرى بالشاحنات (المملوكة)**  
 بلغ عدد النقلات لكميات البضائع والمواد الاخرى بواسطة الشاحنات (المملوكة) (11057) نقلة خلال سنة 2020 بانخفاض بلغت نسبته (2.1%) عن سنة 2019 التي كانت (11293) نقلة وكما مبين في جدول (16) .
- 7. عدد الشاحنات العاملة لنقل البضائع (غير المملوكة)**  
 بلغ عدد الشاحنات غير المملوكة العاملة لنقل البضائع (2500) شاحنة خلال سنة 2020 بانخفاض بلغت نسبته (3.8%) عن سنة 2019 التي كان عددها (2600) شاحنة بسبب انخفاض التعاقد مع الشركات الاهلية لوجود نقل متخصص يحتاج الى شاحنات تخصصية غير متوفرة في اسطول الشركة مقارنة بشاحنات الشركات الاهلية العاملة وكما مبين في جدول (17) .
- 8. الإيرادات المتحققة من نقل البضائع بالشاحنات (غير المملوكة)**  
 بلغت الإيرادات المتحققة من نقل البضائع بواسطة الشاحنات غير المملوكة (11015) مليون دينار سنة 2020 بأرتفاع بلغت نسبته (233.2%) عن سنة 2019 التي كانت قيمتها (3306) مليون دينار بسبب ارتفاع عدد النقلات وكمية البضائع المنقولة بالشاحنات غير المملوكة لوجود عقد مع الشركات الاهلية بنقل المنتجات النفطية كونها تحتاج الى شاحنات حوضية متخصصة في نقل المنتجات النفطية ولايمكن تحميلها في شاحنات الشركة العامة للنقل البري وكما مبين في جدول (17) .
- 9. كمية البضاعة المنقولة بالشاحنات (غير المملوكة)**  
 بلغت كمية البضاعة المنقولة بالشاحنات غير المملوكة (4805) ألف طن خلال سنة 2020 بأرتفاع بلغت نسبته (283.8%) عن سنة 2019 التي كانت قيمتها (1252) ألف طن وكما مبين في جدول (17) .
- 10. عدد النقلات لكميات البضائع والمواد الاخرى بالشاحنات (غير المملوكة)**  
 بلغ عدد النقلات لكميات البضائع والمواد الاخرى بواسطة الشاحنات (غير المملوكة) (88795) نقلة خلال سنة 2020 بأرتفاع بلغت نسبته (298.2%) عن سنة 2019 التي كانت (22298) نقلة وكما مبين في جدول (17) .
- 11. عدد العاملين**  
 بلغ عدد العاملين (1905) عامل خلال سنة 2020 بانخفاض بلغت نسبته (11.1%) عن سنة 2019 حيث كان خلالها عدد العاملين (2143) عامل ويعزى سبب الانخفاض الى التقاعد والاستقالة وإنهاء الخدمات والوفاء والنقل للعاملين وكما مبين في جدول (22) .

اجمالي اعداد الحافلات والشاحنات الموجودة والعاملة واجمالي الإيرادات والايرادات الاخرى والاجور والمزايا المدفوعة للعاملين لنشاط النقل البري في القطاع العام للشركة العامة لنقل المسافرين والوفود والشركة العامة للنقل البري للسنوات (2016-2020)

Total number of existing and operating buses and Total of revenues and other and Wages and benefits Paid to employees and trucks for the Land transportation activity for the general sector of the General Company for Travelers and Delegates Transportation and the General Company for Land Transportation for (2016-2020)

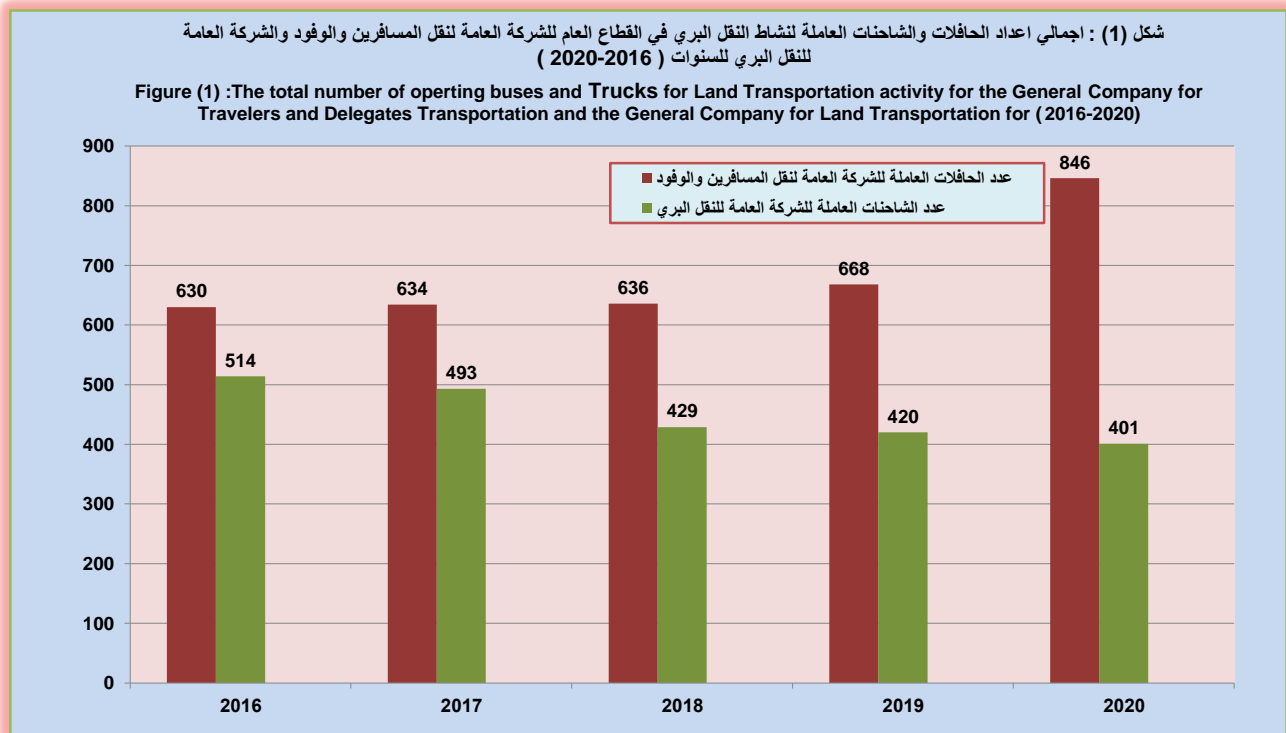
Table (1)

جدول (1)

اجمالي الإيرادات والايرادات الاخرى للشركة العامة للنقل البري (مليون دينار)		عدد شاحنات الشركة العامة للنقل البري		اجمالي الإيرادات والايرادات الاخرى للشركة العامة للنقل المسافرين والوفود (مليون دينار)		عدد حافلات الشركة العامة لنقل المسافرين والوفود		السنة		
Total revenues and other The General Company for Land Transportation (million ID)		Number of trucks in The General Company for Land Transportation		Total of revenues and other The General Company for Travellers and Delegates Transportation (million ID)		Number of Buses in The General Company for Travellers and Delegates Transportation		Year		
Wages and benefits Paid to paid employees in The General Company for Land Transportation (million ID)	Total of revenues and other The General Company for Land Transportation (million ID)	نسبة العاملة الى الموجودة %	العاملة	الموجودة	Wages and benefits Paid to employees in The General Company for Travellers and Delegates Transportation (million ID)	Total of revenues and other The General Company for Travellers and Delegates Transportation (million ID)	نسبة العاملة الى الموجودة %	العاملة	الموجودة	Year
		Percentage of operating to existing%	operating	Existing			Percentage of operating to existing%	operating	Existing	
30,281	44,298	74.8	514	687	19,240	29,334	53.6	630	1,175	2016
29,678	52,015	72.8	493	677	19,152	29,072	38.3	634	1,656	2017
34,622	72,280	82.0	429	523	17,648	36,877	32.9	636	1,934	2018
31,121	68,808	78.7	420	534	16,819	47,421	35.3	668	1,891	2019
29,507	67,540	75.0	401	535	15,713	12,311	70.4	846	1,202	2020

Source: Ministry of Transport / General Company for Passenger Transport, Delegations and General Company for Land Transport

المصدر : وزارة النقل / الشركة العامة لنقل المسافرين والوفود والشركة العامة للنقل البري





الشركة العامة

لنقل المسافرين والوفود

**General Company for Travelers and  
Delegates Transportation**



اجمالي المؤشرات التحليلية للشركة العامة لنقل المسافرين والوفود للسنوات (2020-2016)

Total Analytical Indicators of the General Company for Travelers and Delegates Transportation for (2016-2020)

Table (2)

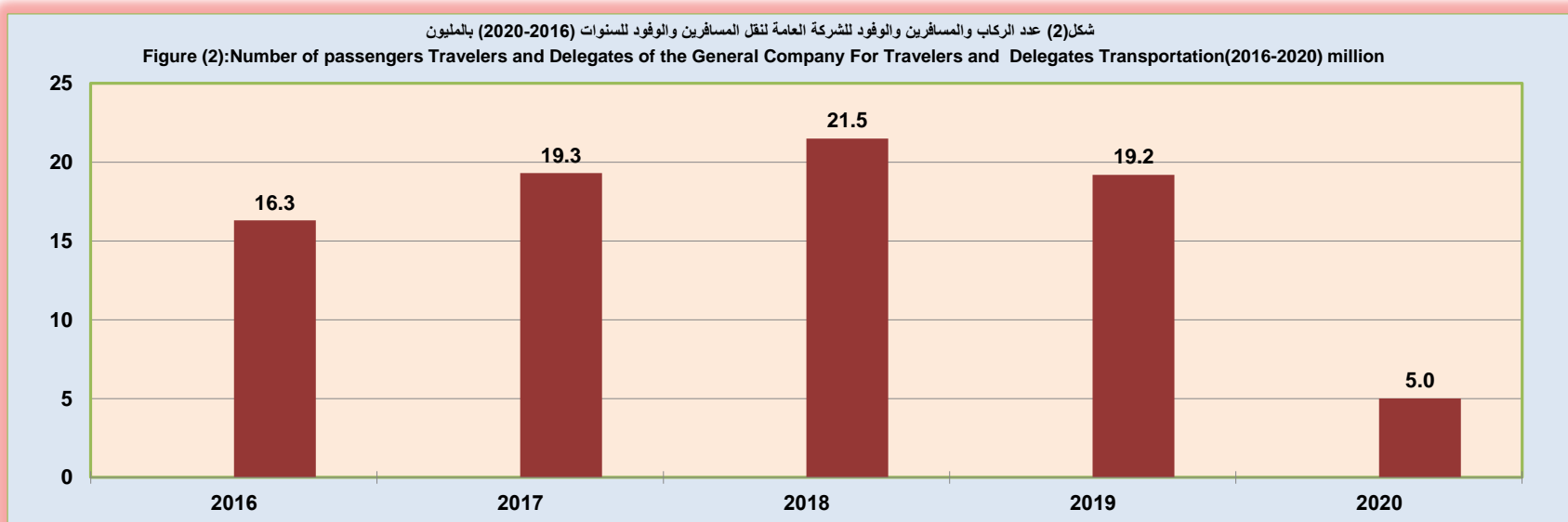
جدول (2)

السنة	عدد الحافلات Number of Buses	المسافة المقطوعة (الف كم)	عدد ساعات الاشتغال (الف ساعة)	عدد العاملين	الاجور والمزايا المدفوعة للعاملين (مليون دينار)	عدد الركاب والمسافرين والوفود (مليون)	قيمة الإيرادات المتحققة من النقل (مليون دينار)	نفقات التشغيل (مليون دينار)		
Year	الموجودة Existing	العالمية Operating	Distance (1000 km)	Number of operating hours (1000 hours)	Number of Employees	Wages and benefits Paid to paid employees (million ID)	Number of passengers, travelers and delegates (million)	The value of the income earned Transportation (million ID)	Employment expenses (million ID)	
2016	1,175	630	9,214	8,984	3,132	19,240	16.3	25,907	28,459	
2017	1,656	634	13,308	9,484	2,762	19,152	19.3	26,246	27,429	
2018	1,934	636	18,716	10,364	2,554	17,648	21.5	34,861	28,500	
2019	1,891	668	16,900	6,671	2,297	16,819	19.2	24,703	28,226	
2020	1,202	846	*10,057	*4,544	2,110	15,713	*5.0	*9,194	21,506	
										نسبة التغير السنوي % (2020 - 2019) Annual percentage of % change for the years (2019-2020)
										-36.4
										-40.5
										-31.9
										-8.1
										-6.6
										-74
										-62.8
										-23.8

\*Grand total of analytical in tables (:7.8.10.11.12)

Source: Ministry of Transport / General Company for Passenger Transport, Delegations

\* هو حاصل جمع المؤشرات في جدول (7.8.10.11.12) المصدر : وزارة النقل / الشركة العامة لنقل المسافرين والوفود



**أعداد الحافلات الموجودة والعاملة والمقاعد الكليه والمقاعد في الحافلة الواحدة والحافلات حسب النوع في الشركة العامة لنقل المسافرين والوفود لسنة 2020**  
**Total Number of existing and operating buses , seats for one bus and buses by type of the Generad company for travelers and delegates transportation for 2020**

**جدول (3)** Table (3)

Details	عدد الحافلات حسب النوع		عدد المقاعد في الحافلة الواحدة		عدد المقاعد الكلي *		العدد	التفاصيل
	No . of buses by type		No . Of seats to one bus		total number of seats			
	ذات الطابقين	ذات الطابق	ذات الطابقين	ذات الطابق	ذات الطابقين	ذات الطابق		
	Two floors	one floor	Two floors	one floor	Two floors	one floor		
	Number							
Existing	320	882	88	45	28,160	39,690	1,202	الموجودة
operating	270	576	88	45	23,760	25,920	846	العاملة

\* Total number of seats = No. of seats for one bus x No . of buses by type

\* عدد المقاعد الكلي = عدد المقاعد في الحافلة الواحدة x عدد الحافلات حسب النوع

Source: Ministry of Transport / General Company for Passenger Transport, Delegations

المصدر : وزارة النقل / الشركة العامة لنقل المسافرين والوفود

معدل عدد الحافلات العاملة والمقاعد والخطوط واطوالها حسب الاشهر (داخل محافظة بغداد) للشركة العامة لنقل المسافرين والوفود لسنة 2020

Average number of operating buses, Seats and Lengths of lines by months of the General Company for Travelers and Delegates Transportation in Baghdad for 2020

Table (4)

جدول (4)

Details	اطوال الخطوط (كم) **	عدد الخطوط	مجموع المقاعد للحافلات العاملة*	معدل عدد الحافلات العاملة على الخطوط	التفاصيل
	Lengths of lines (km) **	Number of lines	Number of seats of the operating busses*	Average number of operating buses	
January	405	27	18,304	208	كانون الثاني
February	345	23	20,592	234	شباط
March	345	23	20,592	234	آذار
April	345	23	20,592	234	نيسان
May	345	23	20,680	235	آيار
June	450	30	20,680	235	حزيران
July	450	30	48,136	547	تموز
August	450	30	48,048	546	آب
September	360	24	50,776	577	ايلول
October	360	24	50,776	577	تشرين الاول
November	345	23	48,136	547	تشرين الثاني
December	330	22	47,168	536	كانون الاول

\* Number of seats of the operating busses = Average number of actually operating buses with lines x No.of seats for one buse of (88) seats .

\* مجموع المقاعد للحافلات العاملة = معدل عدد الحافلات العاملة على الخطوط x عدد المقاعد في الحافلة الواحدة وهو (88) مقعد .

Average line length among areas inside Baghdad is (15) Km

معدل طول الخط بين المناطق داخل بغداد هو (15) كم للرحلة الواحدة .

\*\* Lengths of lines = Number of lines x 15

\*\* اطوال الخطوط = عدد الخطوط x 15

Source: Ministry of Transport / General Company for Passenger Transport, Delegations

المصدر : وزارة النقل / الشركة العامة لنقل المسافرين والوفود

معدل عدد الحافلات العاملة والمقاعد والخطوط واطوالها للشركة العامة لنقل المسافرين والوفود بين (محافظة بغداد والمحافظات الاخرى) حسب الاشهر لسنة 2020

Average number of operating buses, Seats and Lengths of lines of the General Company for Travelers and Delegates Transportation (between Baghdad and other governorates) by months for 2020

Table (5)

جدول (5)

التفاصيل	اطوال الخطوط (كم) **	عدد الخطوط	مجموع المقاعد للحافلات العاملة *	معدل عدد الحافلات العاملة فعلا حسب الخطوط	
Details	Lengths of lines (km) **	Number of lines	Number of seats of the working busses*	Average number of operating buses	
January	1,780	5	14,445	321	كانون الثاني
February	1,424	4	14,490	322	شباط
March	1,424	4	14,490	322	آذار
April	1,424	4	14,490	322	نيسان
May	1,424	4	14,490	322	آيار
June	1,780	5	14,445	321	حزيران
July	3,204	9	14,310	318	تموز
August	3,204	9	14,310	318	آب
September	3,204	9	9,810	218	ايلول
October	2,136	6	12,285	273	تشرين الأول
November	2,136	6	12,555	279	تشرين الثاني
December	2,136	6	12,555	279	كانون الاول

\* Number of seats of the operating busses = Average number of operating buses by lines  
xNo. of seats for one bus of (45) seats).

\* مجموع المقاعد للحافلات العاملة = معدل عدد الحافلات العاملة فعلا  
حسب الخطوط x عدد المقاعد في الحافلة الواحدة وهو (45) مقعد

Average Lengths of line between Baghdad and the rest of governorates (356)km.

معدل طول الخط بين بغداد وبقيّة المحافظات (356) كم

\*\* Lengths of lines = Number of lines x 356

\*\* اطوال الخطوط = عدد الخطوط x 356

Source: Ministry of Transport / General Company for Passenger Transport, Delegations

المصدر : وزارة النقل / الشركة العامة لنقل المسافرين والوفود

عدد حافلات الشركة العامة لنقل المسافرين والوفود حسب الماركة وسنة الصنع كما في 2020/12/31

Number of buses of the General Company For Travelers and Delegates Transportation by brands and year of manufacturing as in 31/12/2020

Table (6)

جدول (6)

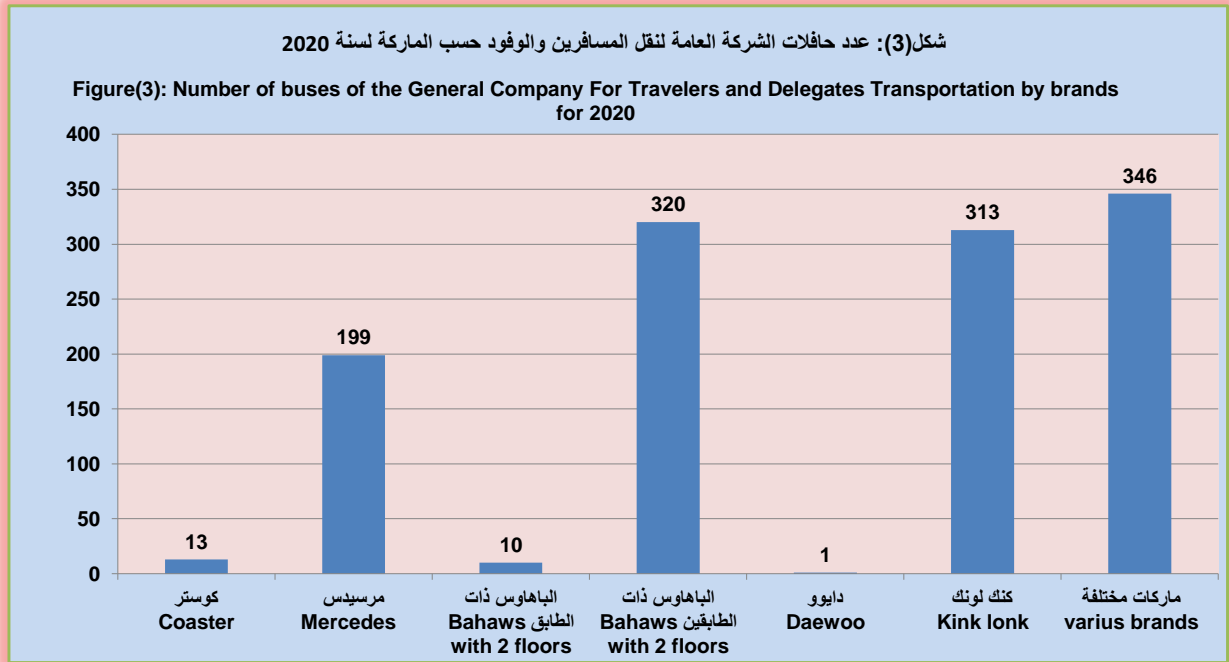
المجموع Total	الماركة Brands							سنة الصنع Manufacturing year
	ماركات مختلفة	كثك لونك	دايوو	الباهوس ذات الطابقين	الباهوس ذات الطابق	مرسيدس	كوستر	
	varius brands	Kink lonk	Daewoo	Bahaws with 2 floors	Bahaws with one floor	Mercedes	Coaster	
346	346	-	-	-	-	-	-	2010 فأقل
111	-	-	1	-	-	98	12	2011
172	-	-	-	60	10	101	1	2012
260	-	-	-	260	-	-	-	2013
313	-	313	-	-	-	-	-	2014
0	-	-	-	-	-	-	-	2015
1,202	346	313	1	320	10	199	13	Total / المجموع

(-) Unavailable data

(-) عدم توفر البيانات

Source: Ministry of Transport / General Company for Passenger Transport, Delegations

المصدر : وزارة النقل / الشركة العامة لنقل المسافرين والوفود



عدد الركاب المنقولين والمسافة المقطوعة وساعات التشغيل والإيرادات المتحققة حسب الأشهر (داخل محافظة بغداد) لحافلات الشركة العامة لنقل المسافرين والوفود لسنة 2020

Number of passengers, distance operating hours and revenues by months (in Baghdad) The buses of the General Company For Travelers and Delegates Transportation for 2020

Table (7)

جدول (7)

Details	الإيرادات المتحققة (مليون دينار)	ساعات التشغيل (الف ساعة)	المسافة المقطوعة (الف كم)	عدد الركاب (الف)	التفاصيل
	Revenues (million ID)	operating hours (1000 hours)	Distance (1000 Km)	Number of passengers (1000)	
January	192	42	71	339	كانون الثاني
February	251	47	60	400	شباط
March	36	47	60	170	آذار
April *	232	47	60	0	نيسان *
May *	119	47	60	0	أيار *
June *	55	47	79	0	حزيران *
July *	90	49	79	0	تموز *
August *	90	49	79	0	أب *
September	156	115	63	597	ايلول
October	206	115	63	112	تشرين الاول
November	185	109	60	175	تشرين الثاني
December	162	107	58	355	كانون الاول
<b>Total</b>	<b>1,774</b>	<b>821</b>	<b>792</b>	<b>2,148</b>	<b>المجموع</b>

Average price of ticket for internal transport is (500) ID.

معدل سعر التذكرة للنقل الداخلي (500) دينار .

\* there is no transportation of passengers due to the existence of a contract with the north oil company and the baiji refinery to transport the employees working in it and in all its branches by the company's buses.

\* لا يوجد نقل ركاب لوجود عقد مع شركة نفط الشمال ومصفى بيجي لنقل الموظفين والعاملين فيه وفي جميع فروع بحافلات الشركة .

Source: Ministry of Transport / General Company for Passenger Transport, Delegations

المصدر : وزارة النقل / الشركة العامة لنقل المسافرين والوفود

عدد المسافرين والوفود المنقولين والمسافة المقطوعة وعدد ساعات التشغيل والإيرادات المتحققة حسب الأشهر للنقل بين (محافظة بغداد والمحافظات الأخرى) لحافلات الشركة العامة لنقل المسافرين والوفود لسنة 2020

Number of passengers and delegates, distance operating hours and revenues by months to transport (between Baghdad and other governorates) The buses of the General Company For Travelers and Delegates Transportation for 2020

Table (8)

جدول (8)

Details	الإيرادات المتحققة (مليون دينار)	ساعات التشغيل (الف ساعة)	المسافة المقطوعة (الف كم)	عدد المسافرين والوفود (الف)	التفاصيل
	Revenues (million ID)	operating hours (1000 hours)	Distance (1000 Km)	Number of Travelers and Delegates (1000)	
January	323	64	178	7	كانون الثاني
February	446	64	142	9	شباط
March	60	64	142	5	آذار
April	120	64	142	0	نيسان *
May	27	64	142	0	أيار *
June	3	64	178	0	حزيران *
July	84	63	320	0	تموز *
August	83	63	320	0	أب *
September	171	63	320	0	ايلول *
October	175	55	214	19	تشرين الاول
November	170	66	214	19	تشرين الثاني
December	160	66	214	20	كانون الاول
<b>Total</b>	<b>1,822</b>	<b>760</b>	<b>2,526</b>	<b>79</b>	<b>المجموع</b>


\*Transport of travelers arriving from outside Iraq only according to the instructions of the supreme committee for health and safety.

\* نقل المسافرين والوفود القادمين من خارج العراق فقط وحسب تعليمات اللجنة العليا للصحة والسلامة .

Source: Ministry of Transport / General Company for Passenger Transport, Delegations

المصدر : وزارة النقل / الشركة العامة لنقل المسافرين والوفود

The Number of Passengers Transported Delegations between Baghdad Governoate and other Governorates Of The Line General Company for Travoller And Delegates Transporatation for 2020 Thousand Passengers



Line direction	No.of passengres (000)	عدد المسافرين (بالالف)	مسار الخط
Baghdad-ALBasrah	35	35	بغداد - البصرة
Baghdad-Missan	15	15	بغداد ميسان
Baghdad-Ninevah(qayara)	29	29	بغداد - نينوى (قيارة)
Total	79	79	المجموع

1:6,000,000

0 100 200 400 600 800 Kilometers



عدد المسافرين والوفود المنقولين والمسافة المقطوعة وعدد ساعات التشغيل والايادات المتحققة للنقل بين (محافظة بغداد والمحافظات الأخرى) وحسب مسار الخط لحافلات الشركة العامة لنقل المسافرين والوفود لسنة 2020

Number of passengers and delegates, distance operting hours and revenues to transport (between Baghdad and other governorates) by line directionThe buses of the General Company For Travelers and Delegates Transportation for 2020

Table (9)

جدول (9)

Line Direction	Revenues (million ID)	Working hours (1000 hours)	Distance Crossed (1000 Km)	Number of Travelers & Delegates(1000)	مسار الخط
Baghdad-AI-Basrah	900	342	1,137	35	بغداد - البصرة
Baghdad-Missan	200	152	545		بغداد - ميسان
Baghdad-Kerkuk *	0	0	0	0	بغداد - كركوك *
Baghdad-Ninevah (qayeara)	722	266	844	29	بغداد - نينوى (قبارة)
Baghdad-AL-Kaim *	0	0	0	0	بغداد - القائم *
<b>Total</b>	<b>1,822</b>	<b>760</b>	<b>2,526</b>	<b>64</b>	<b>المجموع</b>

\* The line is not used due to unsafe situation

\* الخط موجود ولكن لايعمل بسبب سوء الاوضاع الامنية

Source: Ministry of Transport / General Company for Passenger Transport, Delegations

المصدر : وزارة النقل / الشركة العامة لنقل المسافرين والوفود

معدل عدد الحافلات الموجودة والعاملة وعدد المسافرين والمسافة المقطوعة وعدد ساعات التشغيل والإيرادات المتحققة حسب الأشهر لحافلات الشركة العامة لنقل المسافرين والوفود (لنقل عبر المنافذ الحدودية) لسنة 2020

Average number of Buses existing and operating cars for (transfer eabr almanafidh alhududia) , Number of passengers , Distance crossed and operating hours and Revenues by months The buses of the General Company For Travelers and Delegates Transportation for 2020

Table (10)

جدول (10)

التفاصيل	معدل عدد الحافلات الموجودة والعاملة	عدد المسافرين (الف)	المسافة المقطوعة (الف كم)	ساعات التشغيل (الف ساعة)	الإيرادات المتحققة (مليون دينار)
التفاصيل	Average number of Buses existing and operating	Number of passengers (1000)	Distance crossed in (1000 Km)	operating hours (1000 hour)	Revenues (million ID)
كانون الثاني	29	19	311	202	16
شباط	28	18	254	141	31
آذار	22	21	301	160	14
نيسان	22	23	270	150	9
آيار	29	18	210	153	10
حزيران	29	19	250	141	8
تموز	25	20	251	143	9
أب	25	19	231	144	10
ايلول	22	19	230	139	11
تشرين الاول	20	20	251	145	10
تشرين الثاني	23	19	241	150	9
كانون الاول	27	21	243	141	15
المجموع		236	3,043	1,809	152

Note: The transport halted and the pure transfer totals tourism Zurbatiyah and Mundhiriya and Shalamcheh Port (Port border) and Baghdad International Airport to the holy places

ملاحظة: النقل يقتصر عمله على نقل المجاميع السياحية من منفذ زرباطية والمنذرية والشلامجة (منافذ حدودية) ومطار بغداد الدولي الى العتبات المقدسة

Source: Ministry of Transport / General Company for Passenger Transport, Delegations

المصدر : وزارة النقل / الشركة العامة لنقل المسافرين والوفود

معدل عدد الحافلات الموجودة والعاملة وعدد المسافرين والمسافة المقطوعة وعدد ساعات الأشتغال والإيرادات المتحققة حسب الأشهر  
لحافلات الشركة العامة لنقل المسافرين والوفود (لنقل الدولي) (بغداد - عمان) لسنة 2020

Average number of Buses existing and operating cars for (international transportation)(Baghdad - Oman) , Number of passengers , Distance crossed and operating hours and Revenues by monthsThe buses of the General Company For Travelers and DelegatesTransportation for 2020

Table (11)

جدول (11)

التفاصيل	معدل عدد الحافلات الموجودة والعاملة	عدد المسافرين (الف)	المسافة المقطوعة (الف كم)	ساعات الأشتغال (الف ساعة)	الإيرادات المتحققة (مليون دينار)
التفاصيل	Average number of Buses existing and operating	Number of passengers in (1000)	Distance crossed in (1000 Km)	operating hours (1000 hour)	Revenues (million ID)
كانون الثاني	5	201	10	120	11
شباط	6	270	12	144	19
آذار	2	90	4	48	5
نيسان	2	90	4	48	1
أيار	0	0	0	0	0
حزيران	2	90	4	48	1
تموز	2	90	4	48	1
أب	2	90	4	48	1
ايلول	2	90	4	48	1
تشرين الاول	3	135	6	72	7
تشرين الثاني	4	180	8	96	5
كانون الاول	3	135	6	72	2
المجموع		1,461	62	792	54

Source: Ministry of Transport / General Company for Passenger Transport, Delegations

المصدر : وزارة النقل / الشركة العامة لنقل المسافرين والوفود

معدل عدد السيارات الموجودة والعاملة وعدد المسافرين والمسافة المقطوعة وعدد ساعات الاشتغال والإيرادات المتحققة حسب الأشهر لسيارات الشركة العامة لنقل المسافرين والوفود (لنقل الوفود) لسنة 2020

Average number of existing and operating cars for transporting delegates , Number of passengers and Distance operating hours and Revenues by months the cars of the General Company For (Travelers and Delegates) Transportation for 2020

Table (12)

جدول (12)

التفاصيل	الإيرادات المتحققة (مليون دينار)	ساعات الاشتغال (الف ساعة)	المسافة المقطوعة (الف كم)	عدد المسافرين (الف)	معدل عدد السيارات الموجودة والعاملة	التفاصيل
	Revenues (million ID)	operating hours (1000 hours)	Distance crossed in (1000 Km)	Number of passengers (1000)	Average number of existing and operating	
January	489	49	488	123	101	كانون الثاني
February	495	48	480	120	101	شباط
March	194	34	344	86	101	أذار
April	12	0	0	0	101	نيسان
May	47	0	0	0	101	أيار
June	1,000	59	588	147	101	حزيران
July	1,000	59	588	147	101	تموز
August	1,420	65	652	163	101	أب
September	63	11	116	29	101	أيلول
October	291	15	154	31	83	تشرين الأول
November	204	11	108	27	590	تشرين الثاني
December	177	11	112	28	590	كانون الأول
<b>Total</b>	<b>5,392</b>	<b>362</b>	<b>3,630</b>	<b>901</b>		<b>المجموع</b>

Source: Ministry of Transport / General Company for Passenger Transport, Delegations

المصدر : وزارة النقل / الشركة العامة لنقل المسافرين والوفود

**عدد العاملين حسب الاختصاص والجنس في الشركة العامة لنقل المسافرين والوفود لسنة 2020**  
**Number of Employees of the General Company for Travelers and Delegates Transportation by specification and gender for 2020**

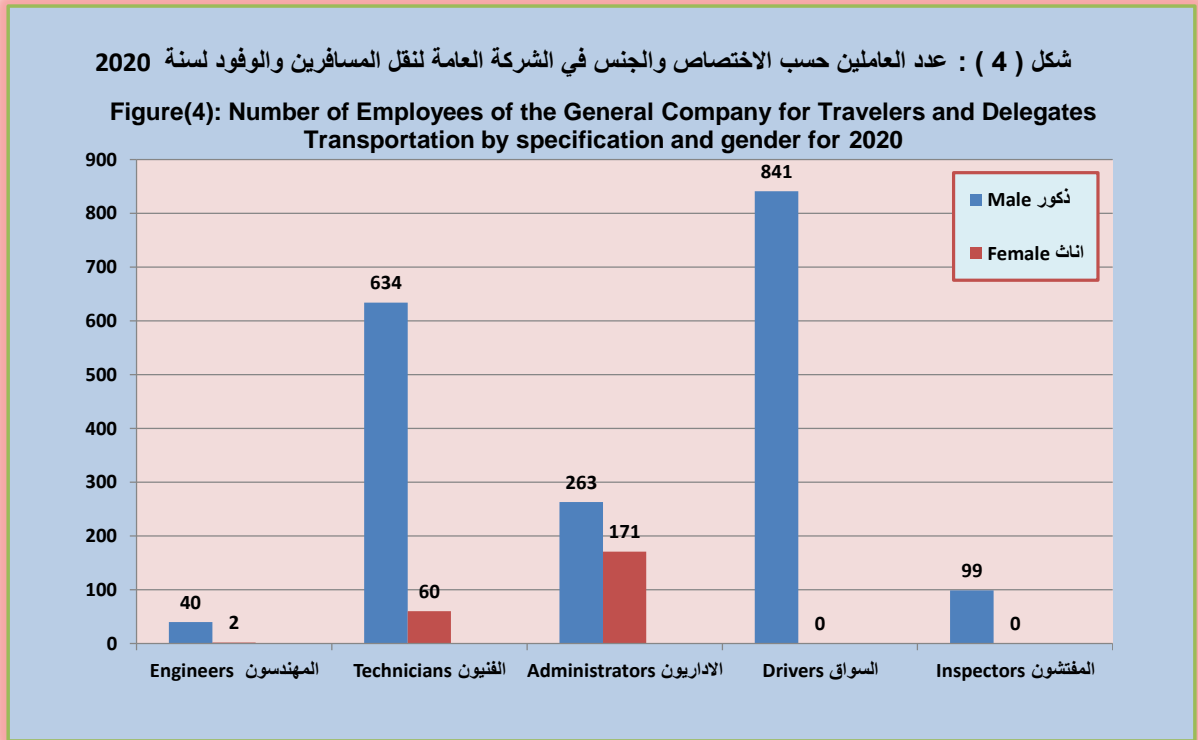
Table (13)

جدول (13)

Specification	عدد العاملين			الاختصاص
	المجموع Total	Number of Employees		
		اناث Female	ذكور Male	
Engineers	42	2	40	المهندسون
Technicians	694	60	634	الفنيون
Administrators	434	171	263	الاداريون
Drivers	841	0	841	السواق
Inspectors	99	0	99	المفتشون
<b>Total</b>	<b>2,110</b>	<b>233</b>	<b>1,877</b>	<b>المجموع</b>

Source: Ministry of Transport / General Company for Passenger Transport, Delegations

المصدر : وزارة النقل / الشركة العامة لنقل المسافرين والوفود



عدد العاملين حسب الاختصاص والفئات العمرية والجنس في الشركة العامة لنقل المسافرين والوفود لسنة 2020

Number of Employees of the General Company for Travelers and Delegates Transportation by Jurisdiction and age and gender for 2020

Table (14)

جدول (14)

Age groups	المجموع الكلي			61 فأكثر		60 - 51		50 - 41		40 - 31		30 - 21		الفئات العمرية
	Grand total			61 more		51 - 60		41 - 50		31 - 40		21 - 30		
Jurisdiction	المجموع	اناث	ذكور	اناث	ذكور	اناث	ذكور	اناث	ذكور	اناث	ذكور	اناث	ذكور	الاختصاص
	Total	Female	Male	Female	Male	Female	Male	Female	Male	Female	Male	Female	Male	
Engineers	42	2	40	0	1	0	8	2	22	0	9	0	0	المهندسون
Technicians	694	60	634	0	10	20	287	30	251	0	17	10	69	الفنيون
Administrators	434	171	263	5	4	53	73	55	98	52	39	6	49	الاداريون
Drivers	841	0	841	0	4	0	200	0	526	0	0	0	111	السواق
Inspectors	99	0	99	0	0	0	38	0	36	0	25	0	0	المفتشون
<b>Total</b>	<b>2,110</b>	<b>233</b>	<b>1,877</b>	<b>5</b>	<b>19</b>	<b>73</b>	<b>606</b>	<b>87</b>	<b>933</b>	<b>52</b>	<b>90</b>	<b>16</b>	<b>229</b>	<b>المجموع</b>

Source: Ministry of Transport / General Company for Passenger Transport, Delegations

المصدر : وزارة النقل / الشركة العامة لنقل المسافرين والوفود

عدد العاملين حسب المستوى التعليمي والجنس في الشركة العامة لنقل المسافرين والوفود لسنة 2020

Number of Employees the General Company for Travelers and Delegates Transportation by the educational level and gender for 2020

Table (15)

جدول (15)

المجموع الكلي	ماجستير		دبلوم عالي		بكالوريوس		دبلوم		اعدادية		متوسطة		ابتدائية فما دون			
	اناث	ذكور	اناث	ذكور	اناث	ذكور	اناث	ذكور	اناث	ذكور	اناث	ذكور	اناث	ذكور		
المجموع	اناث	ذكور	اناث	ذكور	اناث	ذكور	اناث	ذكور	اناث	ذكور	اناث	ذكور	اناث	ذكور		
Total	Female	Male	Female	Male	Female	Male	Female	Male	Female	Male	Female	Male	Female	Male		
2,110	233	1,877	0	2	0	0	61	166	41	188	69	234	26	330	36	957

Source: Ministry of Transport / General Company for Passenger Transport, Delegations

المصدر : وزارة النقل / الشركة العامة لنقل المسافرين والوفود

الشركة العامة للنقل البري

**General Company for Land  
Transportation**



عدد الشاحنات (المملوكة) للشركة العامة للنقل البري وكمية البضاعة المنقولة وعدد النقلات والإيرادات المتحققة من النقل للسنوات (2020 - 2016)

Number of trucks (owned) of the General Company for Land Transportation , quantity of transported goods and No. of moves and revenues earned from transportation for (2016-2020)

جدول (16) Table (16)

السنة	عدد الشاحنات الموجودة	عدد الشاحنات العاملة	بضائع منقولة ومواد أخرى (الف طن)	عدد النقلات	قيمة الإيرادات المتحققة من النقل (مليون دينار)
year	Number of existing truchs	Number of operating trucks	Transported goods and other materials (1000 ton)	No. of moves	The value of revenueof (million ID)
2016	687	514	299	7,930	9,575
2017	677	493	334	8,814	11,184
2018	523	429	750	17,588	25,951
2019	534	420	485	11,293	18,990
2020	535	401	429	11,057	16,505
نسبة التغير السنوي % (2020-2019)					
	0.2	-4.5	-11.5	-2.1	-13.1
Annual percentage of change for the years % (2019-2020)					

Source: Ministry of Transport / General Company for Land Transportation

المصدر : وزارة النقل / الشركة العامة للنقل البري

عدد الشاحنات (غير المملوكة) للشركة العامة للنقل البري وكمية البضاعة المنقولة وعدد النقلات والإيرادات المتحققة من النقل للسنوات (2020-2016)

Number of trucks (non-owned) of the General Company for Land Transportation , quantity of transported goods transported and No. of moves and revenues earned from transportation for (2016-2020)

جدول (17) Table (17)

السنة	عدد الشاحنات العاملة	بضائع منقولة ومواد أخرى (الف طن)	عدد النقلات	قيمة الإيرادات المتحققة من النقل (مليون دينار)
Year	Number of operating trucks	transported goods and other material (1000 ton)	No. of moves	The value of revenue(million ID)
2016	2,200	695	18,363	2,262
2017	1,900	509	12,792	5,368
2018	1,800	1,330	32,372	3,667
2019	2,600	1,252	22,298	3,306
2020	2,500	4,805	88,795	11,015
نسبة التغير السنوي % (2020-2019)				
	-3.8	283.8	298.2	233.2
Annual percentage of change % (2019-2020)				

Source: Ministry of Transport / General Company for Land Transportation

المصدر : وزارة النقل / الشركة العامة للنقل البري



نشاطات الشركة العامة للنقل البري للفترة من 2020/1/1 ولغاية 2020/12/31 النشاط التخصصي حسب الاشهر وكمية البضائع والمواد الاخرى المنقولة

The activities of the General Company for Land Transportation from 1/1/2020 until 31/12/2020, specialist activity by months, the amount of goods and other materials transported

Table (18)

جدول (18)

التفاصيل	نسبة المتحقق / المخطط (%)	كمية البضائع والمواد الاخرى المنقولة (المتحقق الفعلي) لسنة 2020 (طن)	كمية البضائع والمواد الاخرى المنقولة (المخططة) لسنة 2020 (طن)	
	Achievement ratio/planned (%)	The amount of goods and other materials transported Achievement actual for 2019(ton)	The amount of goods and other materials transported that planned for 2019 (ton)	
كانون الثاني	196	310,071	158,000	
شباط	245	387,601	158,000	
آذار	241	380,823	158,000	
نيسان	243	384,584	158,000	
ايار	394	623,136	158,000	
حزيران	149	236,071	158,000	
تموز	234	370,449	158,000	
اب	163	257,512	158,000	
ايلول	451	711,843	158,000	
تشرين الاول	231	365,467	158,000	
تشرين الثاني	374	591,151	158,000	
كانون الاول	380	615,445	162,000	
المجموع	275	5,234,153	1,900,000	

المصدر : وزارة النقل / الشركة العامة للنقل البري

Source: Ministry of Transport / General Company for Land Transportation

نوع وكمية البضائع والمواد الأخرى المنقولة بواسطة الشاحنات (المملوكة) والجهة المستفيدة ومسار الخط وعدد النقلات للشركة العامة للنقل البري من  
2020/12/31 ولغاية 2020/1/1

The amount and type of goods and other materials transported by truck (owned), the beneficiary agencies agency  
the line direction and the number of moves of the General Company for Land Transportation from 1/1/2020 until  
31/12/2020

Table (19)

جدول (19)

Type of goods and other materials	The beneficiary agency	Line direction	عدد النقلات No. of moves	كمية البضائع والمواد الأخرى المنقولة (طن) Amount of transported goods and other materials(ton)	مسار الخط	الجهة المستفيدة	نوع البضائع والمواد الأخرى
Wheat	Ministry of Trade	Between governorates (Samara - Beygee - Khan Bani Saad - AL-Muthana - AL-Nasria - AL- Waelia - AL-Najaf)	1,208	54,590	بين المحافظات (سامراء - بيجي - خان بني سعد - المثنى - الناصرية - الوائيلية - النجف)	وزارة التجارة	حنطة
Rice	Ministry of Trade	Umm Qasr - All governorates	760	31,134	ام قصر - المحافظات كافة	وزارة التجارة	رز
Electricity equipments	Ministry of Electricity	Umm Qasr - All governorates	329	11,515	ام قصر - المحافظات كافة	وزارة الكهرباء	معدات كهربائية
Electricity equipments	Ministry of Electricity	Between governorates	109	3,815	بين المحافظات	وزارة الكهرباء	معدات كهربائية
Electrical transformers	Ministry of Electricity	Diyala - AL-Basrah	15	525	ديالى - البصرة	وزارة الكهرباء	محولات كهربائية
Black oil	Stations	Doura refinery - AL-Mashahiduh	3	91	مصفى الدورة - المشاهدة	محطات	نפט اسود
Kaz	General Company for Land Transportation	AL-Shaaba - furue General Company for Land Transportation	79	2,844	الشعبية - فروع الشركة العامة للنقل البري	الشركة العامة للنقل البري	كاز
Kaz	Ministry of water Resonrces	Inside Baghdad	133	4,788	داخل بغداد	وزارة الموارد المائية	كاز
Electoral materials	Independent High Electoral Commission	Baghdad international fair - Debbesh stores - Kirkuk - AL-Basrah	137	5,699	معرض بغداد الدولي - مخازن الدياش - كركوك - البصرة	المفوضية العليا للانتخابات	مواد انتخابات
Local Wheat	Ministry of Trade	Internal transfer (Baghdad)	2	89	نقل داخلي (بغداد)	وزارة التجارة	حنطة محلية
Seeds wheat	Ministry of Agricuiture	Umm Qasr - All governorates	141	6,639	ام قصر - المحافظات كافة	وزارة الزراعة	بذور الحنطة
Container slabs	AL- Rafidain Company	Halah - Baghdad	48	1,365	حلة - بغداد	شركة الرافدين	صبات كونكريتية
Fertilizers	Ministry of Agricuiture	Umm Qasr - All governorates	4,969	179,144	ام قصر - المحافظات كافة	وزارة الزراعة	اسمدة
Fertilizers	Ministry of Agricuiture	Between governorates	2,347	93,704	بين المحافظات	وزارة الزراعة	اسمدة
Corn seeds	Ministry of Agricuiture	Taza - AL-Msayab - AL-Haidari - AL-Mudihatayh - Abughraib	775	33,454	تازة - المسيب - الحيدرية - المحدثية - ابو غريب	وزارة الزراعة	حبوب ذرة
Variety materials	Different Airways	Between governorates	2	70	بين المحافظات	جهات مختلفة	مواد متنوعة
Total			11,057	429,466	المجموع		

Source: Ministry of Transport / General Company for Land Transportation

المصدر : وزارة النقل / الشركة العامة للنقل البري

نوع وكمية البضائع والمواد الأخرى المنقولة بواسطة الشاحنات (غير المملوكة) والجهة المستفيدة ومسار الخط وعدد النقلات للشركة العامة للنقل البري من 2020/1/1 ولغاية 2020/12/31

The amount and type of goods and other materials transported by truck , (non-owned), the beneficiary agency, the line direction and the number of moves of the General Company for Land Transportation from 1/1/2020 until 31/12/2020

Table (20)

جدول (20)

Type of goods and other materials	The beneficiary agency	Line direction	عدد النقلات No. of moves	كمية البضائع والمواد الأخرى المنقولة (طن) Amount of transported goods and other materials(ton)	مسار الخط	الجهة المستفيدة	نوع البضائع والمواد الأخرى
Rice	Ministry of Trade	Umm Qasr - All governorates	3,433	133,763	ام قصر - المحافظات كافة	وزارة التجارة	رز
Electricity equipments	Ministry of Electricity	Umm Qasr - All governorates	353	12,355	ام قصر - المحافظات كافة	وزارة الكهرباء	معدات كهربائية
Eelectrical equipments	Ministry of Electricity	Between governorates	597	20,895	بين المحافظات	وزارة الكهرباء	معدات كهربائية
Fertilizers	Ministry of Agriculture	Khor - AL- Zubair - Between governorates	1,188	47,523	خور الزبير - بين المحافظات	وزارة الزراعة	اسمدة
Variety materials For air freight	All ministries and the private sector	Between governorates	2,384	63,565	بين المحافظات	كافة الوزارات وشركات القطاع الخاص	مواد متنوعة للشحن الجوي
Petroleum products	Ministry of petrol	Bazian - Beygee - Car - the couscous - AL- siyniuh	80,805	2,338,159	بازيان - بيجي - كار - الكسك - الصينية	وزارة النفط	منتجات نفطية
Variety materials and flour bags	Different Airways and Ministry of Trade	Between governorates	35	2,188,428	بين المحافظات	جهات مختلفة ووزارة التجارة	مواد متنوعة واكياس طحين
<b>Total</b>			<b>88,795</b>	<b>4,804,688</b>		<b>المجموع</b>	

Source: Ministry of Transport / General Company for Land Transportation

المصدر : وزارة النقل / الشركة العامة للنقل البري

عدد النقلات وكمية البضائع والمواد الأخرى المنقولة بواسطة الشاحنات (المملوكة وغير المملوكة) حسب الأشهر للشركة العامة للنقل البري لسنة 2020

Number of moves and The amount of goods and other materials transported bay trucks (operating and non-owned)by months of the General Company for Land Transportation for 2020

Table (21)

جدول (21)

التفاصيل Details	كمية البضائع والمواد الأخرى المنقولة (طن) The amount of goods and other materials transported that (ton)			عدد النقلات No. of moves			التفاصيل Details
	المجموع الكلي Grand total	الشاحنات غير المملوكة trucks(non-owned)	الشاحنات المملوكة operating trucks	المجموع الكلي Grand total	الشاحنات غير المملوكة trucks(non-owned)	الشاحنات المملوكة operating trucks	
January	310,072	269,697	40,375	3,712	2,693	1,019	كانون الثاني
February	387,601	341,012	46,589	10,167	8,988	1,179	شباط
March	380,823	292,930	87,893	10,157	8,108	2,049	آذار
April	384,583	339,859	44,724	9,523	8,448	1,075	نيسان
May	623,137	597,464	25,673	4,738	4,092	646	أيار
June	236,070	210,345	25,725	5,077	4,431	646	حزيران
July	370,450	335,150	35,300	5,083	4,207	876	تموز
August	257,511	250,576	6,935	8,356	7,651	705	أب
September	711,844	688,810	23,034	7,079	6,492	587	ايلول
October	365,468	341,373	24,095	4,884	4,271	613	تشرين الاول
November	591,150	557,904	33,246	15,176	14,380	796	تشرين الثاني
December	615,445	579,568	35,877	15,900	15,034	866	كانون الاول
<b>Total</b>	<b>5,234,154</b>	<b>4,804,688</b>	<b>429,466</b>	<b>99,852</b>	<b>88,795</b>	<b>11,057</b>	<b>المجموع</b>

Source: Ministry of Transport / General Company for Land Transportation

المصدر: وزارة النقل / الشركة العامة للنقل البري

عدد العاملين حسب الاختصاص والجنس في الشركة العامة للنقل البري لسنة 2020

Number of Employees of the General Company for Land Transportation for by specification and gender for 2020

Table (22)

جدول (22)

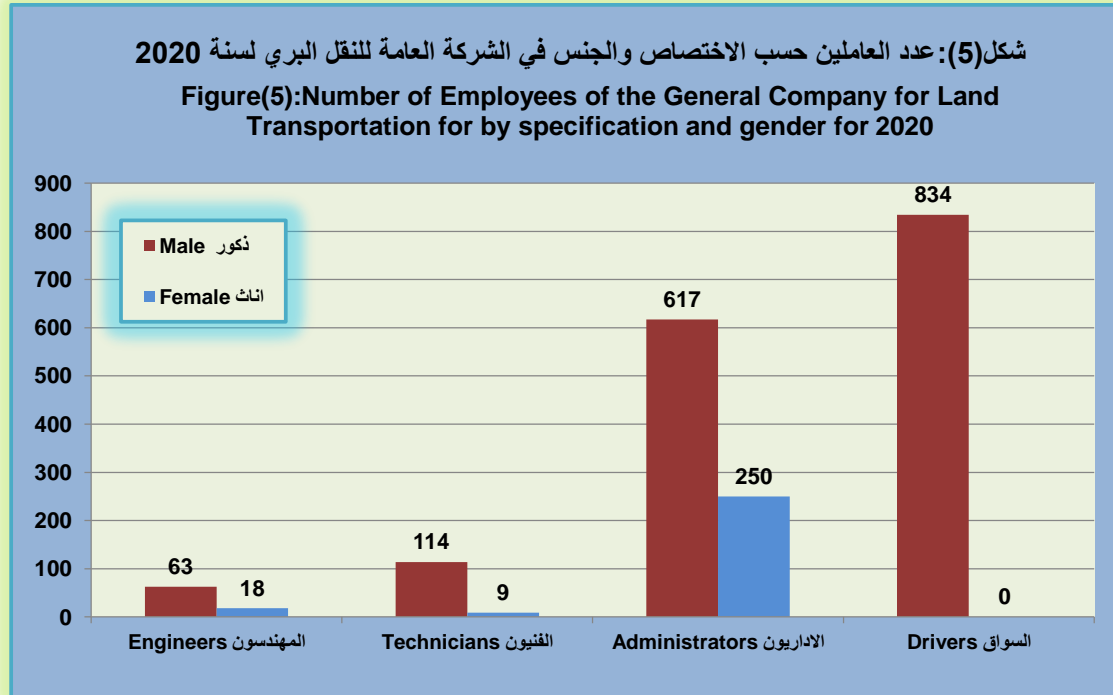
Specification	عدد العاملين			الاختصاص
	المجموع	Number of employees		
	Total	اناث Female	ذكور Male	
Engineers	81	18	63	المهندسون
Technicians	123	9	114	الفنيون
Administrators	867	250	617	الاداريون
Drivers	834	0	834	السواق
<b>Total</b>	<b>1,905</b>	<b>277</b>	<b>1,628</b>	<b>المجموع</b>

Source: Ministry of Transport / General Company for Land Transportation

المصدر : وزارة النقل / الشركة العامة للنقل البري

شكل(5): عدد العاملين حسب الاختصاص والجنس في الشركة العامة للنقل البري لسنة 2020

Figure(5):Number of Employees of the General Company for Land Transportation for by specification and gender for 2020



عدد العاملين حسب الجنس في الشركة العامة للنقل البري في بغداد والمحافظات لسنة 2020

Number of Employees of the General Company for Land Transportation in Baghdad and governorates for 2020

Table (23)

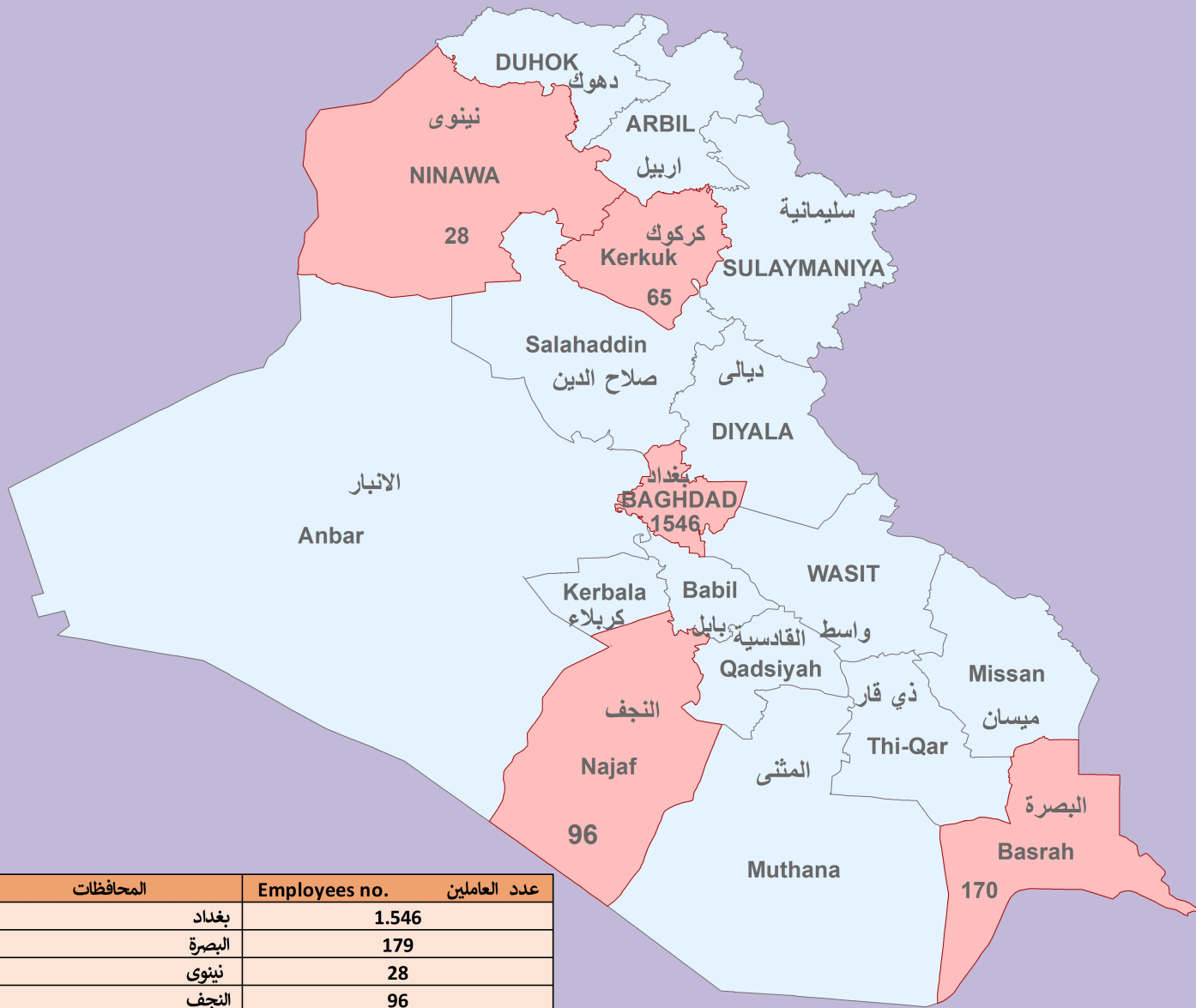

جدول (23)

المجموع الكلي	المجموع Total		كركوك Kirkuk			النجف AL-Najaf			نينوى Nineveh			البصرة AL .Basrah			بغداد Baghdad		
	اناث	ذكور	المجموع	اناث	ذكور	المجموع	اناث	ذكور	المجموع	اناث	ذكور	المجموع	اناث	ذكور	المجموع	اناث	ذكور
Grand total	Female	Male	Total	Female	Male	Total	Female	Male	Total	Female	Male	Total	Female	Male	Total	Female	Male
1,905	277	1,628	65	9	56	96	13	83	28	6	22	170	15	155	1,546	234	1,312

Source: Ministry of Transport / General Company for Land Transportation

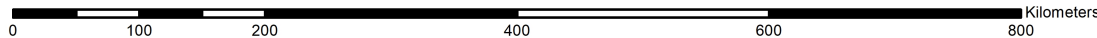
المصدر : وزارة النقل / الشركة العامة للنقل البري

## عدد العاملين في الشركة العامة للنقل البري في بغداد والمحافظات لسنة 2020 Number Of Employees Of The General Company For Land Transportation In Baghdad And Governorates For 2020



Governorate	المحافظات	Employees no.	عدد العاملين
BAGHDAD	بغداد	1.546	
AL-Basrah	البصرة	179	
Nineveh	نينوى	28	
AL_najaf	النجف	96	
Kirkuk	كركوك	65	
Grand total	المجموع الكلي	1.905	

1:6,000,000



عدد العاملين حسب الاختصاص والفئات العمرية والجنس في الشركة العامة للنقل البري لسنة 2020

Number of Employees of the General Company for Land Transportation by Jurisdiction and age and gender for 2020

Table (24)

جدول (24)

Age groups	المجموع الكلي		61 فأكثر		60 - 51		50 - 41		40 - 31		30 - 21		الفئات العمرية	
	Grand total		61 more		51 - 60		41 - 50		31 - 40		21 - 30			
Jurisdiction	المجموع	اناث	ذكور	اناث	ذكور	اناث	ذكور	اناث	ذكور	اناث	ذكور	اناث	ذكور	الاختصاص
	Total	Female	Male	Female	Male	Female	Male	Female	Male	Female	Male	Female	Male	
Engineers	81	18	63	0	0	0	14	4	35	9	8	5	6	المهندسون
Technicians	123	9	114	0	1	2	31	5	66	0	14	2	2	الفنيون
Administrators	867	250	617	4	11	62	162	115	290	56	120	13	34	الاداريون
Drivers	834	0	834	0	14	0	393	0	351	0	73	0	3	السواق
Total	1,905	277	1,628	4	26	64	600	124	742	65	215	20	45	المجموع

Source: Ministry of Transport / General Company for Land Transportation

المصدر : وزارة النقل / الشركة العامة للنقل البري

عدد العاملين حسب المستوى العلمي والجنس في الشركة العامة للنقل البري لسنة 2020

Number of Employees of the General Company for Land Transportation by the educational level and gender for 2020

Table (25)

جدول (25)

المجموع الكلي		دكتوراه	ماجستير	دبلوم عالي	بكالوريوس	دبلوم	اعدادية	متوسطة	ابتدائية	دون الابتدائية										
Grand total		Ph.D.	Master.D	High Diploma	Bachelor	Diploma	Prparatory	Intermediate	Primary	No certificate										
المجموع	اناث	ذكور	اناث	ذكور	اناث	ذكور	اناث	ذكور	اناث	ذكور										
Total	Female	Male	Female	Male	Female	Male	Female	Male	Female	Male										
1,905	277	1,628	0	1	3	3	0	1	128	293	47	173	59	238	20	203	14	677	6	39

Source: Ministry of Transport / General Company for Land Transportation

المصدر : وزارة النقل / الشركة العامة للنقل البري



trucks under cancellation, non-operated and stopped and the non-activation of the national carrier and the lack of priority for the trucks owned by the company and treatment of other trucks(%75.0) of the total number of trucks currently in use ,as shown in Table 1, 16.

### **3. Revenue from the transportation of goods by truck (owned)**

Revenues from the transport of goods by truck amounted to (16505)(million ID) in 2020, an decrease of (%13.1) over 2019 which amounted to (18990)(million ID) due of the security conditions that the country was going through to the decrease the number of transfers per truck and its delay in its security control and this leads to delay in the un loading of the loaded goods resulting in a decrease in the quantity of goods transported and revenue in addition to the poor health conditions of the corona pandemic as shown in table 16.

### **4. Wages and benefits Paid to employees**

Wages and benefits Paid to employees to (million ID)(29507) million in 2020, an decrease of (%5.2) compared to 2019 amounting to (million ID) (31121) million as shown in Table 1.

### **5. Quantity of goods transported by truck (owned)**

The amount of goods transported by trucks owned by (429)(1000 ton) during the year 2020 an decrease of (%11.5) for the year 2019, which was the quantity (485) (1000 ton) as shown in Table 16.

### **6. Number of moves and The amount of goods and other materials transported bay trucks (operating trucks)**

Number of moves and The amount of goods and other materials transported bay trucks (operating trucks)(11057) move the year 2020 an decrease (%2.1) the year 2019 (11293) move as shown in Table 16.

### **7. Number of operating trucks for goods transporting (non-owned)**

Number of non-owned trucks operating for the transport of goods reached (2500) trucks during 2020, an decrease of (%3.8) compared to 2019 which was (2600) trucks because of decrease in contracting with private companies as shown in Table 17.

### **8. Revenues from trucking (non-owned)**

Revenues from transport of goods by non-owned trucks amounted to (11015) (million ID) in 2020 an crease of (%233.2) compare to 2019 which amounted to (3306)(million ID) due the high number of transfers and the quantity of goods transported by trucks that are not owned due to the exist ence of a contract with private companies to transport oil products, as they need wading trucks specialized in transporting oil products and cannot be loaded into the general company for land transport as shown in Table 17.

### **9. Quantity of goods transported by truck (not owned)**

The quantity of goods transported by trucks not owned by (4805) (1000 tons) during the year 2020 an increase of (283.8%) for the year 2019, which was the quantity (1252) (1000 tons) as shown in Table 17.

### **10. Number of moves and The amount of goods and other materials transported bay trucks trucks(non-owned)**

Number of moves and The amount of goods and other materials transported bay trucks (non-owned)(88795) move the year 2020 an increase (%298.2) the year 2019 (22298) move as shown in Table 17.

### **11. Number of Employees**

The number of Employees reached (1905) workers during the year 2020, an decrease of (%11.1) compared to the year 2019, during which the number of employees (2143), and the reason for the decline to retirement and resignation and termination of services and death and transportation of workers as shown in Table 22.

the owners of Buses operating for this year accounted for (%70.4) of the total number of buses, as shown in Table 2.

### **3. Number of passengers, travelers and delegations**

Number of passengers, travelers and delegations reached (5.0) million passengers and travelers in 2020, and an decrease of (%74) compared to 2019 was recorded in the number of passengers (19.2) million passengers due to an decrease the number of passengers, passengers and delegations in general due to the security conditions and health conditions for the corona pandemic that the country was going through as shown in Table 2.

### **4. Income from transport services**

Revenues from transport services amounted to million ID(9194) million in 2020, an decrease (%62.8) compared to 2019, amounting to (million ID)(24703) million due to the the number of number of passenger due to the security conditions and health conditions for the corona pandemic that the country was going through In addition to the division of labor between the General company for travelers and delegates transportation and the public company for the management of private transport most of the tram mission lines stopped inside Baghdad governorate and in all governorates due of the traffic momentum and this leads to a decrease Mileage and Work hours and Employment expenses Operating Buses as shown in Table 2.

### **5. Wages and benefits Paid to employees**

Wages and benefits Paid to employees to(15713)( million ID) in 2020, an decrease of (% 6.6 ) compared to 2019 amounting to(16819)( million ID) as shown in Table 2.

### **6. distance travelled for buses operating**

Number of buses in operation reached (10057)(1000. Km) in 2020, an decrease of (%40.5) over the year 2019, which was (16900)(1000.km) as shown in Table 2.

### **7. Number of hours of work for buses operating**

Number of working hours for working buses reached (4544) (1000 hours) in 2020, an decrease of (%31.9) compared to the year 2019 which was (6671) (1000 hours) as shown in Table 2.

### **8. Employment expenses of operating buses**

Number of Employment expenses of operating buses(21506)(million ID) in 2020 an decrease of (%23.8) compared to the year 2019 amounting (28226)(million ID as shown in Table 2.

### **9. Number of Employees**

Number of Employees reached (2110) workers for the year 2020, recording a decrease of (%8.1) compared to the year 2019 which was (2297) workers due to retirement, resignation and termination of services, death and transportation of workers as shown in Table 2.

## **Key indicators / the General Company of Land Transport**

### **1. Number of trucks for goods transferring(owned)**

Number of trucks for the transport of goods (owned) was (535) in 2020, an increase of (%0.2) compared to 2019 number of (534) trucks due returning atruck that was missing in the Nineveh branch due to poor security conditions, and only the head of the truck was returned, and it was referred to the delisting committee. as shown in Tables 1 ,16.

### **2. Number of trucks to transport goods sub-working contingent-owned**

Number of trucks operating for the transport of owned goods reached (401) in 2020, an decrease of (%4.5) compared to the year 2019 which was (420) trucks due to the existence of

## Methodology

Statistical data are collected and updated in coordination and cooperation with the Ministry of Transport and organization the General company passenger, delegates and company for road transport through annual tables prepared by the Directorate of Transport and Communications Statistics Which reflects the qualitative and financial activity of the company. The data received is audited by the employees of the Directorate in terms of accuracy, comprehensiveness and logic of the statistical figures as well as statistical analysis of the most important indicators. The report includes charts and of the indicators of the report and provides statistical indicators on the number of working buses and trucks, Transport of persons and goods, number of passengers transported on various internal and external lines, in addition to the most important economic indicators

## Definitions and terms:

- 1. Operating Buses:** Means the working media owned by the General Company for passenger and delegations, which was already working on the internal and external.
- 2. Passengers travelers and delegates:** The total number of people transported by buses operating on various itineraries except the driver.
- 3. Mileage:** means the number of kilometers traveled by the bus on various internal and external routes .
- 4. Work hours:** The duration of the bus in its internal and external flights on different lines.
- 5. Employment expenses:** They are expenses that behave on the sustaining of buses
- 6. Automated manifest:** It is system that works using the Internet is the transfer of data and information in places cut AI manifest (border crossings) and carried over from the place of private storage(Server)where control staff in the General Company for Land Transport can access this information and display them directly (Online) on the monitoring screen (Monitoring).
- 7. Operating trucks:** Means the working media owned or non - owned by the General Company for Land Transportation , which was already w working on the internal and external.
- 8. Quantity of goods transported:** Quantity of goods and other materials transported by truck (owned and non – owned) the General Company for Land Transportation

## Key Indicators / The General Company for Passenger Transport and Delegations

### **1. Number of available buses**

Number of buses (1202) for the year 2020, including (882) bus floor and (320) double Decker bus with an decrease of (%36.4) from the year 2019 (1891) buses buses it was under cancellation and idle and stalled as shown in Tables 1, 2 , 6 .

### **2. Number of operating buses**

Number of buses operating (846) buses for the year 2020, which increase arise of (%26.6) compared to 2019, which was (668) bus working in addition to the existence of some buses to

## **Introduction**

The CSO seeking to provide data and statistical indicators of activity of ground transportation for passengers and goods and delegations to meet the needs of planners, researchers and students, Therefore, the statistics of road transport activity for passengers, delegations and land transport were combined with a single report on the statistics of road transport activity in the public sector for passengers, delegations and goods, through which detailed statistical indicators are provided for this activity the transport sector comes on top of the sectors that support the economic structure and is the main pillar of the national economy as the transport sector with its various activities is fundamental pillar of progress its not possible to imagine achieving balanced growth among the sectors of the any country without securing the needs of those sectors from transportation which can be achieved except through preparing a good planning for the transport sector which is closely related to the pains of other economic sectors this is seeking General Company for travelers and delegates transportation through a group joint operation private sector to increase the company's revenues by opening new fields of work in addition to the company operating modern buses in order to provide better service to citizens in Baghdad and some provinces.. as it seeks General Company for land transportation to enhance the role of the private sector in the impel mutation of the comprehensive transport plan in the long run and to activate its real participation in the public sector in addition to developing and developing the capabilities of the company in a manner that is commensurate with its position as a national carrier and also seeks to join international transport agreement and activate the agreements for neighboring countries of Transport in Iraq occupies an important place in the national development process and in building the economic and shy octal structure of the country, Therefore, it plays the greatest role in the field of comprehensive economic development, which provides extensive services in the field of transport of people, goods and materials varied between cities and production sites and consumption Land transport is an important means of increasing reliance on it from year to year because of the flexibility and high responsiveness it has to meet the needs of the transport activity, whether for the transport of persons or for the transport of goods.

Transport is the lifeblood of the developed countries for its distribution services to other activities the importance of trucking to the General company for land transport comes through the easy and fast interconnection between the scattered geographical areas, which are often difficult in other ways to achieve the process of communication with the same flexibility as the trucks the development of land transportation should make the planning and development of roads to provide sound access to these vehicles so that developed to develop and update transport networks to get higher efficiency in the production process achieved by the truck with the developments in the global technology and to keep abreast of the development of the work at the border offices, studies were prepared to conclude the agreements (joint operation) with the other companies operating in the same jurisdiction. Most of the offices were operated by most of its offices to provide high quality technology and eliminate financial and administrative corruption. Automated at all border ports The General Company was also assigned to carry passengers and delegations and general company for land transportation with huge special duties in transporting pilgrims, pilgrims and pilgrims, transporting displaced persons and volunteers of the popular crowd (free transfer without pay)the public company for transporting passengers and delegations through a group of joint operating projects with the private sector seeks to increase the company's revenues by opening new areas of work in addition to the company operating modern buses in order to provide better service to citizens in Baghdad and some governorates.

The general company for land transport seeks to enhance the role of the private sector in implanting the comprehensive transport plan in the long run and activate its true participation in the public sector in addition to developing the company's capacity in a manner commensurate with its position as a national carrier and also seeks to join international transport agreements of neighboring countries.

Title	Page number
<b>Table 15</b> Number of Employees the General Company for Travelers and Delegates Transportation by the educational level and gender for 2020.....	19
<b>Table 16</b> Number of trucks (owned) of the General Company for Land Transportation , quantity of transported goods and No. of moves and revenues earned from transportation for (2016-2020).....	21
<b>Table 17</b> Number of trucks (non-owned) of the General Company for Land Transportation , quantity of transported goods transported and No. of moves and revenues earned from transportation for (2016-2020).....	21
<b>Table 18</b> The activities of the General Company for Land Transportation from 1/1/2020 until 31/12/2020, specialist activity by months, the amount of goods and other materials transported.....	22
<b>Table 19</b> The amount and type of goods and other materials transported by truck (owned), the beneficiary agencies agency the line direction and the number of moves of the General Company for Land Transportation from 1/1/2020 until 31/12/2020.....	23
<b>Table 20</b> The amount and type of goods and other materials transported by truck (non-wned), the beneficiary agencies agency the line direction and the number of moves of the General Company for Land Transportation from 1/1/2020 until 31/12/2020.....	24
<b>Table 21</b> Number of moves and The amount of goods and other materials transported bay trucks (operating and non-owned)by months of the General Company for Land Transportation for 2020.....	25
<b>Table 22</b> Number of Employees of the General Company for Land Transportation for by specification and gender for 2020.....	26
<b>Table 23</b> Number of Employees of the General Company for Land Transportation in Baghdad and governorates for 2020.....	27
<b>Table 24</b> Number of Employees of the General Company for Land Transportation by Jurisdiction and age and gender for 2020.....	29
<b>Table 25</b> Number of Employees of the General Company for Land Transportation by the educational level and gender for 2020.....	29
<b>Charts</b>	
<b>Figure:1</b> The total number of operating buses and Trucks for Land Transportation activity for the General Company for Travelers and Delegates Transportation and the General Company for Land Transportation for (2016-2020).....	5
<b>Figure:2</b> Number of passengers Travelers and Delegates of the General Company For Travelers and Delegates Transportation (2016-2020) million.....	7
<b>Figure:3</b> Number of buses of the General Company For Travelers and Delegates Transportation by brands for 2020.....	11
<b>Figure:4</b> Number of Employees of the General Company for Travelers and Delegates Transportation by specification and gender for 2020.....	18
<b>Figure:5</b> Number of Employees of the General Company for Land Transportation for by specification and gender for 2020.....	26
<b>Maps</b>	
<b>Map (1)</b> the Number of passengersTransported Delegations Between Baghdad Governorate and other Governorates of the Line General Company for Traveler and Delets Transportation for 2020 (Thousand passengers).....	14
<b>Map (2)</b> Number Employees of the General Company for Land Transportation in Baghdad and Governorates for 2020.....	28

## Contents

Title	Page number
Introduction.....	1
Methodology.....	1
Definitions and terms.....	2
Key Indicators / The General Company for Passenger Transport and Delegations.....	2 - 3
Key Indicators / the General Company of Land Transportation.....	3 - 4
<b>Detailed tables</b>	
<b>Table 1</b> Total number of existing and operating buses and Total of revenues and other and Wages and benefits Paid and trucks for the Land transportation activity for the general sector of the General Company for Travelers and Delegates Transportation and the General Company for Land Transportation for (2016-2020).....	5
<b>Table 2</b> Total Analytical Indicators of the General Company for Travelers and Delegates Transportation for (2016-2020).....	7
<b>Table 3</b> Number of existing and operating buses , total number of seats for one bus and the number of buses by type of the General company for travelers and delegates transportation for 2020.....	8
<b>Table 4</b> Average number of operating buses, Seats and Lengths of lines by months of the General Company for Travelers and Delegates Transportation in Baghdad for 2020.	9
<b>Table 5</b> Average number of operating buses, Seats and Lengths of lines of the General Company for Travelers and Delegates Transportation (between Baghdad and other governorates) by months for 2020.....	10
<b>Table 6</b> Number of buses of the General Company For Travelers and Delegates Transportation by brands and year of manufacturing as in 31/12/2020.....	11
<b>Table 7</b> Number of passengers, distance operating hours and revenues by month (in Baghdad)The buses of the General Company For Travelers and Delegates Transportation for 2020.....	12
<b>Table 8</b> Number of passengers and delegates, distance operating hours and revenues by months to transport (between Baghdad and other governorates) The buses of the General Company For Travelers and Delegates Transportation for 2020.....	12
<b>Table 9</b> Number of passengers and delegates, distance operating hours and revenues to transport (between Baghdad and other governorates) by line direction The buses of the General Company For Travelers and Delegates Transportation for 2020.....	13
<b>Table 10</b> Average number of Buses existing and operating cars for (transfer almanafidh alhududia) , Number of passengers , Distance crossed and operating hours and Revenues by month The buses of the General Company For Travelers and Delegates Transportation for 2020.....	15
<b>Table 11</b> Average number of Buses existing and operating cars for (international transportation)(Baghdad-Oman), Number of passengers , Distance crossed and operating hours and Revenues by months The buses of the General Company For Travelers and Delegates Transportation for 2020.....	16
<b>Table 12</b> Average number of existing and operating cars for transporting delegates , Number of passengers and Distance operating hours and Revenues by months the cars of the General Company For (Travelers and Delegates) Transportation for 2020	17
<b>Table 13</b> Number of Employees of the General Company for Travelers and Delegates Transportation by specification and gender for 2020.....	18
<b>Table 14</b> Number of Employees of the General Company for Travelers and Delegates Transportation by Jurisdiction and age and gender for 2020.....	19

## Statistics of Land Transportation Activity of Passengers and Delegations and Commodities For 2020



June 2021